



**SDSR**  
**MEDICAL**

Handicap - Mobilité - Confort



Lits Médicaux



Fauteuils Roulants



Prévention D'Escarres



Fauteuils Coquilles



Releveurs



05 61 70 10 54

HARTMANN



Incontinence

TENA

**30 ANS  
D'ACTIVITÉ**

# **SDSR** **MEDICAL**

## Commander en toute simplicité

Par téléphone

**05 61 70 10 54**

**Horaires :**

Du mardi au vendredi :  
Samedi :

Du mardi au vendredi :

Téléphone

Par fax

**05 61 70 76 00**

7 jours sur 7, 24 heures sur 24

9 h à 12 h 00 / 14 h à 19 h  
9 h à 12 h 30

14 h 30 à 19 h

**05 61 74 66 91**

Par courrier

**SDSR Médical**

7, avenue de Villemur  
31140 SAINT-ALBAN

**SDSR Médical**


14, rue de la Gravette  
31150 GRATENTOUR

Pour toute demande par mail : [sdsrmed@gmail.com](mailto:sdsrmed@gmail.com)

Consultez notre site internet : [www.sdsrmedical.com](http://www.sdsrmedical.com)

**SDSR**

**évolue pour mieux répondre à vos besoins**

- La Livraison rapide.  
Elle s'effectue à domicile dans les plus brefs délais.  
Vous pouvez bien sûr retirer vous-même vos articles dans votre magasin.
- La garantie de trouver des produits aux prix les plus bas du marché.  
Vous bénéficiez d'une garantie de 1 an sur tous les produits de ce catalogue.
- Une sélection d'articles professionnels aux normes européennes.  
De nombreuses nouveautés, des prix spéciaux pour les achats en quantités.  
Retrouver ces produits identifiés par : 
- Pour le financement de votre matériel, bénéficiez de différentes facilités de paiement : en 2 fois, en 3 fois et en carte bancaire.
- La plupart de nos produits sont disponibles en stock. Ce service nous permet de vous livrer directement chez vous dans les meilleures conditions.  
De plus nous vous offrons la livraison gratuite dans un rayon de 50 km à partir de 59 € d'achats (Pour les commandes inférieures à 59 euros : frais de livraison de 9,50 euros TTC).



Magasin de Gratenour

# Nos atouts : Les meilleurs services

Il est rassurant de toujours pouvoir compter sur quelqu'un\*

## Conseillez vos patients

### SOMMAIRE

<b>■ LOCATION DE MATÉRIEL MÉDICAL</b>		
Lits électriques / Lits XXL / Lits Alzheimer	4-5	
Lève-personne / Fauteuils roulants / Pied à sérum / Aide au transfert	6-7	
<b>■ AIDE À LA PRÉVENTION D'ESCARRES</b>		
Matelas anti-escarres	8-9	
Coussins anti-escarres	10	
Coussins de confort	11	
Neurostimulateurs / Positionnements divers / Prévention d'escarres	12	
Coussins de positionnement	13	
<b>■ AIDE À LA MOBILITÉ</b>		
Déambulateurs	14	
Chaussures de confort	15	
Fauteuils roulants	16-17	
Fauteuils roulants électriques	18	
Sieges coquille	19	
Complémentation orale	20	
Aides au transfert et Rampes d'accès	21	
Aides techniques	22-23	
<b>■ PRODUITS DE CONFORT ET PÉRIPHÉRIQUES</b>		
Chaleur douce / Bien être	24-25	
Tables de lits / Fauteuils repos releveurs	26-29	
<b>■ TOILETTE &amp; BAIN</b>		
Elévateur et aides au bain	30-31	
Aides à la douche et chaises douche	32-33	
Rehausse wc / Fauteuils garde robe	34-35	
<b>■ HYGIÈNE</b>		
Incontinence Hartmann / Tena	36-37	
<b>■ DIAGNOSTIC</b>		
Thermomètres / tensiomètres Omron	38	
Tensiomètres au poignet / ECG divers	39	
<b>■ INFIRMERIE ET RÉÉDUCATION</b>		
Aérosols / Aspirateurs trachéal et pesage	40	
Appareil de pressothérapie / Matériel sportif	41	
Forme Kiné et pesage	42	
Les prises en charge / Les financements	43	

\* Opter pour **SDSR** c'est aussi bénéficier d'un service Après-Vente et d'un Service à la clientèle attentifs, novateurs et de première qualité qui sont les valeurs typiques à

**SDSR**

## La chambre

### Lit médicalisé électrique série LOUIS-PHILIPPE

Selon vos goûts,  
**SDSR**  
vous propose  
toute une gamme  
de mobiliers  
colorés qui sauront  
réchauffer  
votre quotidien  
par leurs jolies  
tendances.



\* Location lit électrique avec dossier LOUIS-PHILIPPE, préciser + barrières + potence, durée 1 an + achat d'un matelas anti-escarres

Tarif LPPR à 100 %



Lit électrique avec barrières et potence

### Lit électrique

Sommier 2000 x 900 mm à lattes.  
Hauteur variable électrique de 34 à 88 cm.  
relève-buste électrique (70°)  
Relève-Jambes autobloquant (70°)  
(électrique en option) 4 roues à freins.  
2 supports, potence d'angle et tige porte-sérum  
Charge maxi soulevée ± 250 kg  
Montage et démontage rapides, entretien facile.

\* Location lit électrique préciser + barrières,  
potence, porte sérum,  
durée 1 an + achat d'un matelas anti-escarres

Tarif LPPR à 100 %

### Système d'Aide à la mobilité

Aide technique conçue  
avec des ergothérapeutes,  
spécialisés en gériatrie,  
dans le but de favoriser la  
mobilité de nos aînés et  
réduire les interventions  
des soignants ou aidants.

Aide le patient à se retourner de façon latérale, à se redresser  
et à se mettre debout ou à s'asseoir au bord du lit.

Prix :



### Lit médicalisé largeur 120 cm



- Pour les personnes de 135 à 270 kg
- Relève-buste électrique
- Relève-jambes manuel ou électrique à plicature
- Largeur 120 cm (et 140 cm sur demande)
- Poids max patient 270 Kg

\* Location lit électrique largeur 120 cm pour personne obèse, préciser barrières, potence, durée 1 an + achat matelas anti-escarres

**Tarif LPPR à 100 %**

### Lit médicalisé Double pour les couples



Lit médicalisé adapté pour les couples avec 2 sommiers indépendants de 70 à 80 cm. S'adapte aux besoins de chacun afin de privilégier un style plus moderne et hôtelier.

#### Prix :


- Pour les personnes de 135 à 270 kg
- Relève-buste électrique
- Relève-jambes manuel ou électrique à plicature
- Largeur 120 cm (et 140 cm sur demande)
- Poids max patient 270 Kg

### Autour du lit

#### Pied à sérum

Pied à sérum 4 branches, existe en plusieurs coloris.

\* Achat ou location d'un pied à sérum sur roulettes, durée 6 mois



**Tarif LPPR à 100 %**

#### Fauteuil de repos



Fauteuil de repos avec dossier inclinable à 45°, deux fonctions avec réglage du dossier indépendamment du repose-jambes.

**Prix :**

## Lits Alzheimer

### Lit Alzheimer avec barrière bois



Prévention des chutes graves pour les patients confus souffrant de la maladie d'Alzheimer ou assimilée.

Hauteur variable de 22 cm à 78 cm, avec relève-buste électrique, relève-jambes manuel ou électrique à plicature, poids max patients 135 kg. Châssis permettant le passage des lève-patients et tables à manger sous l'intégralité du lit.

\* Location lit électrique pour maladie ALZHEIMER, préciser barrières, potence, durée 1 an + achat d'un matelas anti-escarres

**Tarif LPPR à 100 %**

### Protection de barrière



Intérieur en mousse non feu M4. Extérieur en PVC blanc non feu M1. Disponible à l'unité ou à la paire.

**Prix :**

## Aide au transfert

### Soulève-personne électrique Birdie

### Lève-personne électrique SAMSOFT +

**SDSR**

vous propose des accessoires adaptés à chaque situation de transfert, afin d'améliorer le confort du patient et de faciliter la manipulation de l'appareil par l'entourage familial et médical



Lève personne électrique pour tous types de transferts, s'adapte aux espaces les plus exigus, spécialement conçu pour un usage au domicile et en collectivité  
Capacité de levage : 180 Kg  
Pliage facile. Rotation du fléau 360°  
Amplitude de bras : 38 à 171 cm  
Transfert et relevage au sol  
Poids : 35 Kg  
livré avec une sangle universelle.



Capacité de levage : 170 Kg  
Poids : 43 Kg  
Transfert lit et fauteuil, relevage au sol.  
Livré avec sangle medium ou large  
Existe en modèle compact.

\* Location soulève-malade électrique avec sangle, durée 1 an

**Tarif LPPR à 100 %**

### Guidon de transfert



Rendre le patient actif lors du transfert. Soulage plus facilement l'accompagnant et Sécurise les transferts.

- Très facile à manœuvrer
- Système de rangement rapide avec beaucoup moins d'effort pour le personnel soignant.
- Chassis réglable en hauteur
- Revêtement antidérapant
- Appui sous-rotulien réglable en hauteur d'une seule main
- Réglage automatique de l'angle
- Poids : 14 kg
- Poids max. utilisateur : 150 kg

**Prix :**

\* Achat d'un appareil de verticalisation

**Tarif LPPR à 100 %**

### Verticalisateur pour transferts rapides



Reconnu par de nombreux services de soins à domicile, est à la fois rapide, confortable, compact et maniable.

Il permet d'effectuer un change et une toilette intime sans difficulté. Transportable plié. Système de sécurité, garantie 3 ans, 1 an pour la batterie

Capacité de levage : 150 et 180 Kg  
Amplitude de bras : 100 à 177 cm  
Poids : 42 Kg

\* Location soulève-malade électrique avec sangle, durée 1 an

**Tarif LPPR à 100 %**

## Aide au transfert

### Fauteuil roulant aluminium Action 4 Dossier inclinable

Profondeurs d'assise :  
40 à 45 cm  
Largeur d'assise :  
38-40-43-43,5-48 cm  
Poids maxi utilisateur :  
125 Kg  
Poids : 13 Kg



### Fauteuil roulant Eclipse ou Jazz

Largeur d'assise :  
39-42-44-46-48-50-55 cm  
Poids maxi utilisateur : 130 Kg  
Poids : 13 Kg



Fauteuil léger.  
Revêtement nylon noir.  
Roues avant 6" et roue  
arrière 24" alu.  
Repose-pieds escamota-  
ble, rabattable et réglable  
en profondeur.  
Accoudoirs crantés rabattables  
et démontables.  
7 largeurs d'assise de 39 à 55 cm  
Poids à partir de 13 Kg.  
Capacité de charge : 130 Kg

\* Location d'un fauteuil roulant durée 1 an + achat d'un coussin anti-escarres

**Tarif LPPR à 100 %**

Pour plus de confort pensez au pack thérapeutique :

#### Coussin d'assise + Dossieret

(en page 14)



Améliore la stabilité latérale grâce aux « boudins »  
latéraux et contribue à la diminution du « glisser-avant »  
par maintien et stabilisation de la zone du bassin et  
élimine les douleurs de la zone dorsale. Pour rendre plus  
confortable un fauteuil roulant

\* Achat d'un pack coussin anti-escarres + dossieret

**Tarif LPPR à 100 %**

### Fauteuil roulant de confort

Largeur d'assise : 39-44-49 cm  
Poids maxi utilisateur : 125 Kg  
Poids : de 14 à 30 Kg



**Tarif LPPR à 100 %**

\* Location d'un fauteuil confort à dossier inclinable  
préciser appui-tête + repose-jambes durée 1 an  
+ achat d'un coussin anti-escarres

### Ceinture d'aide à la mobilité

Peut être utilisée par le patient ou  
l'accompagnant. Poignées offrant  
une prise sûre et confortable.  
Plusieurs tailles disponibles.

**Prix :**



### Ceinture de relevage manuelle

Elle permet d'aider le patient à  
se lever ou s'asseoir.  
S'utilise en sous fessier.

**Prix :**



## Le transfert manuel

### Disque rotatif

Pour la giration en station  
debout, ce disque tour-  
nant en polypropylène  
sur structure ABS permet  
une rotation sans résis-  
tance.  
Glissement optimisé grâce à  
une couronne de billes intermé-  
diaire. Pratique et facile à utiliser.

**Prix :**

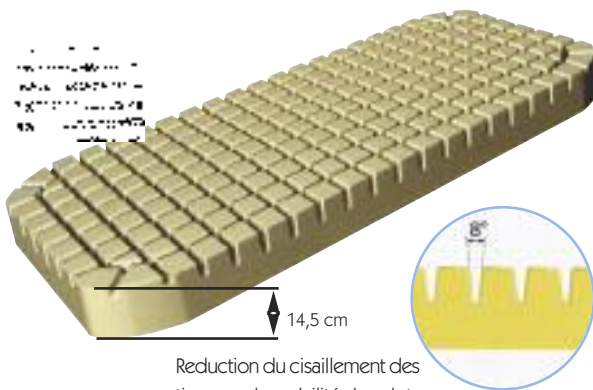


## Matelas anti-escarres

### Matelas CLASSE 1 A et 1 B

#### Matelas 1 partie de type gaufrier moulé + housse

LA position allongée durable favorise l'apparition d'escarres, à cause de quatre facteurs principaux : la pression du corps sur le support. la macération due à une mauvaise aération de la peau, les frictions et l'effet de cisaillement



Matelas 4 pans coupés pour plus d'espace pour la potence. Matelas une partie moulé, doté d'une mousse haute résilience conférant durablement souplesse, confort, douceur au toucher et résistance aux multiples agressions extérieures. Livré avec une housse. Existe en 3 parties. Dimensions : 195 x 85 x 14,5 cm

\* Achat matelas anti-escarres GAUFRIER CLASSE 1 A

Tarif LPPR à 100 %

#### Matelas EPSUS monobloc + housse intégrale




Pour des risques d'escarre moyen à élevé, ce matelas associe 8 modules dont les portances sont adaptés aux différentes parties du corps. Bordure ferme de 15 cm de large sur la longueur permettant de faciliter les transferts. Poids maxi patient 120 kg

\* Achat matelas anti-escarres CLASSE 1 B

Tarif LPPR à 100 %

### Matelas CLASSE 2

#### Matelas ALOVA Triportance à décharge Talonnière 1 partie + housse intégrale



Matelas en mousse viscoélastique à mémoire de forme ALOVA. L'effet mémoire permet un moulage précis et tout en douceur du corps, entraînant une très nette diminution des pressions transcutanées. Il est protégé par une housse imperméable aux liquides mais perméable à la vapeur d'eau et à l'air, adaptée à l'incontinence. Elle diminue les effets de macération et facilite la respiration cutanée. Matelas avec Réduction optimale des pressions en regard des zones à risque grâce à la proclive du segment jambier associé à la multiportance du matelas ALOVA Disponible en largeur 90 cm, 120cm ou 140 cm pour des poids maxi de 135 à 270 Kg

\* Achat matelas à mémoire de forme ALOVA CLASSE 2

Tarif LPPR à 100 %

#### Matelas Viscoflex Air Evolutif



Mousse viscoélastique haute résistance 80 Kg/M3 avec insert anatomique HR 400 Kg/m3 et coussin à cellules pneumatiques Polyair amovible. Livré avec une housse intégrale Polymaille®. Indications : aide à la prévention des escarres chez les patients à risque élevé ou très élevé. Dimensions : 200 x 90 x 14 cm. Poids maxi : 130 Kg

\* Achat matelas anti-escarres CLASSE 2 + Insert AIR.

Tarif LPPR à 100 %



### Matelas CLASSE 2 et CLASSE 3

#### Matelas CARGUMIXT, à mémoire de forme 1 partie + housse intégrale

Le matelas CARGUMIXT Multi-forme est protégé d'une housse intégrale DARTEX.



Le matelas CARGUMIXT Multi-forme est constitué d'une mousse Viscolux, dite à mémoire de forme dont la découpe exclusive garantit une réelle immersion de l'ensemble du corps, et apporte enfin solution aux principaux problèmes de la mousse viscoélastique : phénomènes de friction, de cisaillement et surtout de macération. Dimensions : 195 x 90 x 14 cm haut. Il s'adapte à toutes les morphologies, confortable, ergonomique, il remplace le matelas d'hébergement. Poids Maxi : 120 Kg

\* Achat matelas anti-escarres CLASSE 2

Tarif LPPR à 100 %

#### Compresseur pour surmatelas à air Matelas Axtair One



Support à air motorisé efficace pour l'aide à la prévention et au traitement des escarres.

Le potentiomètre cranté permet d'adapter instantanément le gonflage du matelas en fonction du poids du patient.

Ce matelas à air est constitué de modes thérapeutiques et est muni d'alarmes visuelles en cas de chute de pression et de rupture d'alimentation électrique.

Cycle d'alternance toutes les 3 minutes.

Plus de 4000 changements de position par 24 heures.

Dimensions : 195 x 87 x 17 cm

Poids Maxi : 110 Kg

#### Matelas CLASSE 3

Le matelas CLASSE 3 est protégé d'une housse intégrale DARTEX.



Matelas en mousse à très haute élasticité, destiné aux patients avec un haut ou très haut risque d'escarre.

Ce matelas est la réponse aux problèmes de plaies de pression. Il a un effet antalgique qui permet au patient à haut seuil de douleur de se reposer et donc de retrouver le sommeil. Il est livré avec une housse intégrale en tissu classée M1, imperméable aux liquides et perméable à l'air. La housse est également bactériostatique, fongistatique et anallergique, ce qui permet un contact direct avec la peau.

Dim : 196 x 87 x 17 cm

Poids Maxi : 110 Kg

\* Achat matelas anti-escarres CLASSE 3

Tarif LPPR à 100 %

#### Surmatelas à air motorisé AXTAIR

NOUVEAU



Prévention et traitement d'escarres multiples, calcul automatique de la pression de gonflage adaptée au patient. Alarme visuelles et sonores, verrouillage automatique du clavier, gonflage rapide, nouvelle vanne CPR.

Trois modes d'aide aux soins. Pour le domicile, la collectivité et l'hôpital.

Poids mini/maxi supporté : 30 / 135 Kg

Existe en matelas grande largeur pour lit médical en 120 cm.

\* Location d'un surmatelas à air dynamique avec compresseur + support mousse, durée 1 an

Tarif LPPR à 100 %

## Matelas anti-escarres

### Coussins CLASSE 1 B

Outre les matelas, la prévention de l'escarre passe aussi par le choix de coussins spécifiques, qui vous permettront de vous asseoir sans risque.

Coussin Gelscar



Le coussin Gelscar en gel vico-fluide modelant s'adapte avec précision à la morphologie du corps et diminue ainsi la pression. Sécurisation de l'assise par 4 cordons cousus aux 4 coins. Isotherme par les propriétés de l'enveloppe en néoprène cellulaire.  
**Dimensions** : 40 x 40 x 3,2 cm et 43 x 45 x 3,5 cm.  
Existe aussi en version percée avec tampon.

Coussin GELTOP



**Dimensions** : 43 x 43 x 9 cm.

- Réduction des pressions maximales par immersion du corps dans un gel fluide supporté par une mousse de haute résistance.
- Diminution des forces de cisaillement appliquées à la peau par les propriétés du gel viscofluide.
- Thermorégulation par perméabilité de la protection à la vapeur d'eau.

\* Achat d'un coussin anti-escarres classe 1 B

Tarif > LPPR

Tarif LPPR à 100 %

### Coussins CLASSE 2

Coussin à mémoire de forme



Coussin anatomique moulé en mousse viscoélastique 80 Kg/m<sup>3</sup> avec insert anti-poinçonnement. Excellente stabilité et grand confort pour l'utilisateur qui est ainsi exactement positionné sur son fauteuil. Léger et maniable.  
**Dimensions** : 32 x 32 x 8 cm.  
Livré avec 2 housses en promust.  
Existe en plusieurs tailles.

Coussin galbé ALOVA



Coussin moulé en matière viscoélastique pour utilisateurs de 30 à 200 Kg. Galbes ischiatiques positionnés sur la face supéro postérieure et rotateur externe à l'avant. Décharge sacro-coccygienne.  
**Dimensions** : 43 x 43 x 9 cm.  
Livré avec 2 housses en promust.

Tarif LPPR à 100 %

\* Achat d'un coussin anti-escarres classe 2

Tarif LPPR à 100 %

Coussin à air optimair avec housse intégrale



Coussin à cellules pneumatiques de prévention et d'aide au traitement de l'escarre, particulièrement conseillé, pour les personnes âgées. Les cellules sont reliées entre elles par des canalisations dans lesquelles l'air circule librement. Livré avec deux protections amovibles, imperméables, respirantes et une poire de gonflage. Existe en mono et tri compartiment en 7 ou 10 cm de hauteur. Dispositif de gonflage facile d'accès par le patient ou le soignant.  
Poids maxi : 150 kg

Coussin à air



Coussin monocompartiment constitué de cellules polyuréthane connectées entre elles. Permet la libre circulation de l'air et s'adapte au mieux aux contours du corps.  
Plusieurs Tailles.  
**Dimensions** : 41 x 41 cm. 46 x 41 cm. 46 x 46 cm.  
Poids maxi : 110 Kg

\* Achat d'un coussin anti-escarres classe 3

Tarif LPPR à 100 %

Tarif > LPPR

### Oreiller ergonomique à mémoire de forme



Oreiller haut de gamme composé intégralement de mousse visco-élastique à mémoire de forme. Sa forme anatomique a été étudiée pour vous procurer un excellent positionnement de la nuque. La housse anti-bactérienne souple, agréable et lavable apporte une sensation de bien-être. Dimensions : 50 x 30 cm.

**Prix :**

### Oreiller visco-végétal à mémoire de forme



Une innovation écologique ! Mousse à mémoire de forme enrichie au charbon actif de bambou. La mousse végétale-bambou est réalisée en mousse visco-élastique et au charbon actif de bambou. Sa conception mémoire de forme permet d'épouser la forme du corps sans aucun point de pression. Elle laisse circuler l'air pour passer une nuit réparatrice sans échauffement. Le charbon actif de bambou, unique et innovant, permet de purifier l'air expiré par votre oreillet végétal, contrairement aux oreillers classiques. Grâce à sa conception aérée, il contribue à absorber naturellement l'humidité dégagée par le corps au cours de la nuit. Oreiller Thalasso 57 x 37 cm

**Prix :**



Les oreillers à charbon de bambou existent en format : 47 x 30 cm et 57 x 37 cm (Cervical)

**Prix :**

### Oreiller Végéla Thalasso



Avec forme biseautée idéale pour dormir sur le ventre

Dimensions : 50 x 50 cm.

**Prix :**

### Coussin Relève-jambes



Repose les jambes fatiguées.

Le maintien des jambes et position légèrement surélevée est un excellent moyen de prévention contre les insuffisances veineuses. Une cale amovible permet de régler la hauteur de l'élévation. Livré avec une sangle lavable.

Dimensions : Long. 64 x Larg. 50 x Haut. 21 cm.

### Oreiller gonflable



Se positionne derrière la nuque. Pratique pour faire la sieste dans son fauteuil. Grâce à cet oreiller, la tête reste bien calée et droite pendant le sommeil.

**Prix :**

### Surmatelas visco végétal bambou

Transformez votre literie en pur moment de confort. Intégralement réalisé en mousse à mémoire de forme. Notre surmatelas se pose directement sur le matelas existant afin d'en améliorer substantiellement le confort. La mousse visco-élastique utilisée est dotée d'une élasticité exceptionnelle et offre une résilience plus élevée que les mousses traditionnelles.

Le surmatelas épouse fidèlement la forme du corps et éliminant les points de pressions sur les surfaces de contact du corps. Il est particulièrement recommandé aux personnes souffrant de douleurs articulaires, musculaires et cervicales.

Notre mousse est enrichie au charbon actif de bambou qui permet de réguler efficacement le taux d'humidité et d'empêcher la dépose de bactéries. Cette mousse est thermosensible, elle réagit à la chaleur du corps et procure une bonne oxygénation.

Le surmatelas est équipé d'une sous-housse et d'une housse très douce et épaisse en velours. Cette housse est amovible et lavable à 40°.

Épaisseur : 5 cm. 4 dimensions disponibles en fonction de votre literie existante.



80 x 200 cm  
90 x 190 cm  
140 x 190 cm  
160 x 200 cm



## Coussin universel



Il maintient et cale le patient au niveau de l'abdomen lors du positionnement en décubitus latéral. Il peut s'utiliser entre les jambes, sous les talons et sous la tête comme oreiller.

## Coussins de positionnement

### Coussin triangulaire et semi latéral 30°



Ce coussin s'adapte parfaitement à toutes les morphologies. Il maintient et cale confortablement le patient au niveau de l'abdomen lors du positionnement en décubitus semi-latéral.

\* Achat d'un coussin de positionnement modulaire

Tarif LPPR à 100 %

### Coussin demi-lune



Il maintient et cale confortablement le dos du patient lors d'un positionnement en décubitus latéral, et en position assise lors de l'utilisation du relève buste.

### Coussin de décharge talonnière



Ce coussin se fixe sur le matelas, au niveau des talons, à l'aide d'une sangle réglable. Il permet de stabiliser les chevilles et d'obtenir une décharge talonnière.

\* Achat d'un coussin de positionnement modulaire

Tarif LPPR à 100 %

### Coussin de décubitus latéral



Il maintient et cale le patient au niveau des épaules, du dos, des hanches et des genoux lors d'un positionnement en décubitus latéral. Il limite les phénomènes de friction au niveau des genoux et des mollets, et protège les malléoles.

### Coussin semi fowler



Ce coussin s'adapte parfaitement à toutes les morphologies. Il maintient et cale confortablement le patient en position semi-Fowler (inclinaison du dossier à 30° et inclinaison du bassin à 30°).

### Cale DECUBITUS semi-latérale



Grâce à ses formes moulées parfaitement anatomiques et à sa structure en Alova, la cale offre au patient confort et stabilité. Cette cale peut être utilisée à droite comme à gauche.

\* Achat d'un coussin de positionnement standard

\* Achat d'une cale semi-latérale de positionnement

Tarif LPPR à 100 %

Tarif LPPR à 100 %

### Coussin bouée



Ce coussin maintient et cale confortablement le dos du patient lors d'un positionnement en décubitus latéral, et en position assise lors de l'utilisation du relève buste.

### Coussin cylindrique



Il maintient et cale le patient au niveau de l'abdomen lors du positionnement en décubitus latéral. Il peut s'utiliser entre les jambes, sous les talons et sous les chevilles pour faire de la décharge talonnière.

### Coussin d'abduction



Ce coussin s'utilise en position allongée, positionné au niveau de l'entrejambes.

\* Achat d'un plot de positionnement

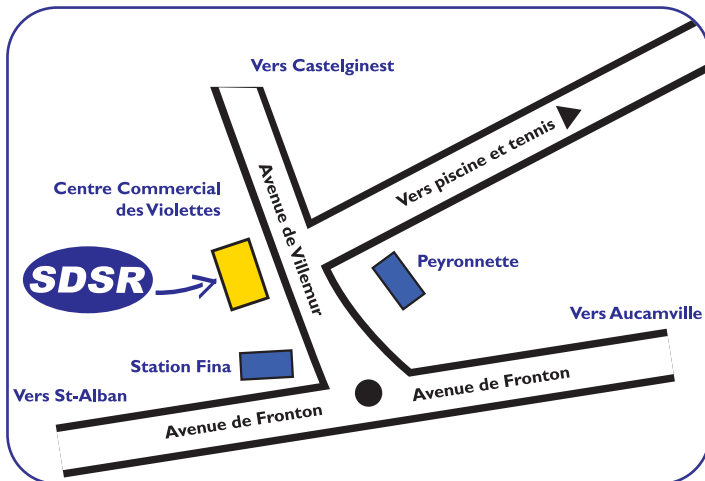
Tarif LPPR à 100 %

# LOCATION ET VENTE DE MATÉRIEL MEDICAL

LIVRAISON, INSTALLATION À DOMICILE.

PRISE EN CHARGE ADMINISTRATIVE.

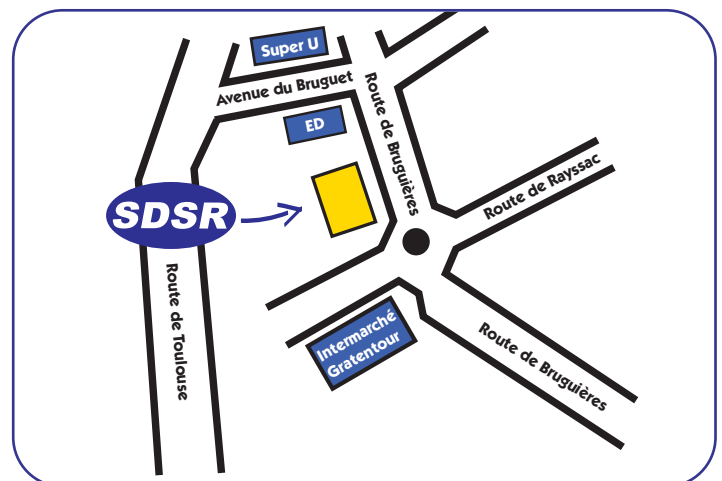
MATÉRIEL ET MOBILIER POUR MÉDECINS ET INFIRMIÈRES



**7, avenue de Villemur  
31140 SAINT-ALBAN  
Tél : 05 61 70 10 54  
Fax : 05 61 70 76 00**

**Horaires :**

**Du mardi au vendredi de 9 h à 12 h 00  
et de 14 h à 19 h  
Samedi de 9 h à 12 h 30**



**14, rue de la Gravette  
31150 GRATENTOUR  
Tél : 05 61 74 66 91  
Fax : 05 61 70 76 00**

**Horaires :**

**Du mardi au vendredi  
de 14 h 30 à 19 h**

Cachet distributeur

**SDSR  
MEDICAL**

[www.sdsrmedical.com](http://www.sdsrmedical.com)